

Oy Alholmens Kraft Ab

# **BALANSBOK**

1.1. - 31.12.2014

Bör bevaras minst till 31.12.2024.

Oy Alholmens Kraft Ab  
PB 250  
68601 Jakobstad  
Hemort Jakobstad  
FO-nummer 1102489-2

## **BALANSBOK 31.12.2014**

### **Bokslut för räkenskapsperioden 1.1. - 31.12.2014**

| INNEHÅLL                   | SIDA |
|----------------------------|------|
| VERKSAMHETSBERÄTTELSE..... | 1    |
| RESULTATRÄKNING .....      | 4    |
| BALANSRÄKNING .....        | 5    |
| UNDERSKRIFT .....          | 6    |
| BOKSLUTSANTECKNING.....    | 6    |

Balansboken bör bevaras minst till 31.12.2024. (KPL 2:10.1 §)  
Räkenskapsperiodens bokföringsmaterial bör bevaras minst till 31.12.2020. (KPL 2:10.2 §)

Bokslutet är förverkligat av

Ab Datic Oy  
Runebergsgatan 11  
68600 Jakobstad  
e-postadress:datic@datic.fi

---

## VERKSAMHETSBERÄTTELSE

### *Verksamhetsområde och verksamheten under räkenskapsperioden*

Finlands elförbrukning 2014 minskade med 0,8% jämfört med föregående år. Minskningen beror på industrins lågkonjunktur (-1,2 %) samt det varma vädret som gjorde att minskningen för övriga sektorer var 0,5 %. Elimporten (netto) var rekordhög, och steg från 18,7 till 21,6% av Finlands elförbrukning.

Det finska områdespriset för el på Nordpoolmarknaden var 36,0 EUR/MWh under 2014, vilket är 12% lägre än 2013, och vi får gå tillbaka till 2007 för att hitta motsvarande prisnivå.

Året både inleddes och avslutades med att AK2 var ur drift p.g.a. marknadsmässiga orsaker. Julen 2014 var fjärde året i följd då AK2 körts ner inför julhelgen och startats på nytt efter nyårshelgen. Orsaken är låg elförbrukning då stora delar av den energi-intensiva industrin i Finland håller stängt under de långa helgerna. Efter starten i början av januari var AK2 varierande i produktion fram till det planerade underhållsstoppet 23.5. Under vårvintern togs AK2 ur produktion två perioder p.g.a. lågt elpris. Kraftverket togs i drift efter avslutat underhållsarbete 15.6, varefter AK2 var i drift fram till julen med undantag för en veckas stopp p.g.a. låga elpriser samt ett par korta avbrott p.g.a. tekniska orsaker. Reservkraftverket AK1 har efter behov varit i drift vid AK2:s stagnationer.

Regeringens beslut att höja skatten på torv i värmeproduktion innebär samtidigt att stödet för skogbränslen sjönk med en tredjedel 1.1.2013, vilket gjorde att dessa bränslen över en natt gick från att vara fullt konkurrenskraftiga till att bli AK:s dyraste bränsle. AK:s långsiktiga målsättning att maximera användningen av biobränslen fick därmed ett avbrott. Efter att ha använt rekordstora mängder träbränslen 2011 och 2012, inleddes minskningen av skogsbränslets andel 2013 för att ersättas med kol. Kolandelen har sedan 2012 stigit från 10% till 34% år 2014, medan biobränslenas andel sjönk från 56% till 35%.

Torvproduktionen löpte väl tack vare den torra sensommaren och hösten. Viktigt är att processen att få miljötillstånd för nya produktionsområden blir snabbare. Torvbristen, p.g.a. att nya produktionsområden inte fås i bruk, kompenseras till största delen med stenkol, då inga andra alternativ finns.

Under AK2:s sommarstopp 23.5 – 15.6 utfördes normala underhållsarbeten, dock i mindre omfattning än tidigare år. En del av arbetena utfördes under de perioder då kraftverket var ur drift tidigare under året, och andelen arbete utfört av egen personal var högre än under tidigare år.

Oy Alholmens Kraft Ab verkar enligt självkostnadsprincipen. Ägarna betalar de fasta kostnaderna i förhållande till ägoandel, oberoende av om effekt- eller energiandelen använts eller ej, och de rörliga kostnaderna i förhållande till levererad energimängd. Verksamhetsprincipen föranleder att det inte är ändamålsenligt att presentera ekonomiska nyckeltal för att förstå affärsverksamheten, den ekonomiska ställningen eller resultatet.

### *Resultatutveckling*

Koncernbolagets omsättning var 61,8 milj. € (70,7 milj. € år 2013) och vinst 56 657 € (en förlust på 286 478 € år 2013).

Moderbolagets omsättning var 61,8 milj. € (70,7 milj. € år 2013) och vinst 52 862 € (en förlust på 1 535 115 € år 2013).

Moderbolaget producerade under året totalt 1 059 GWh el, 76 GWh processånga samt 243 GWh fjärrvärme. I respektive anläggning producerades:

AK1: 37 GWh el samt 149 GWh fjärrvärme

AK2: 1 022 GWh el, 76 GWh processånga samt 94 GWh fjärrvärme.

Produktionen av el var på samma nivå som 2013, produktionen av processånga minskade med 33 % och fjärrvärmeproduktionen minskade med 13 %.

För produktionen användes totalt 3 116 GWh bränslen.

AK2 var under året i produktion totalt 6 214 h. AK1 var i drift vid störningar på AK2 samt i enlighet med marknadsläget. Totala antalet drifttimmar för AK1 var under året 3 177 h.

### **Miljö**

Miljötillståndens utsläppsgränser har hållits under året. Förbränningen av bränslena förorsakade följande utsläpp till luften: SO<sub>2</sub> 774 t/a, NO<sub>2</sub> 780 t/a, stoft 94 t/a, koldioxid CO<sub>2</sub> 688 044 t/a.

Totalt användes 143 milj. kubikmeter kylvatten med vilket 4 730 TJ värme avleddes till havet.

Från verksamheten har bildats flygaska 44 113 t och bottenaska 14 156 t. Under 2014 har 58 302 ton aska nyttioanvänts ur det deponiskattepliktiga mellanlagret som togs i bruk 2011 och 22 427 ton aska körts direkt från produktionen till nyttioanvändningsprojekt. Nyttioanvändningsvolymerna fortsätter på en god nivå under 2015.

### **Investeringar**

Moderbolagets investeringar under året består av enskilda små investeringar och förvärv av mera torvmarker och istandsättning av dessa.

### **Uppskattning om den kommande utvecklingen**

För att anpassa AK till rådande elmarknadsläge inleddes under 2014 åtgärder för att öka kostnadseffektiviteten, vilket lyckades bra med betydligt lägre fasta kostnader än under tidigare år. Den egna personalens insatser och nya sätt att arbeta har här haft avgörande betydelse, och detta är något vi fortsätter att utveckla under 2015. För de rörliga kostnadernas del optimerar vi kontinuerligt både processerna och bränslemixen för att minimera kostnaderna. Elprisnivån sätter även stor press på bränslepriserna.

Riksdagen godkände i december regeringens förslag om att sänka skatten på torv i värmeproduktion från 4,9 till 3,4 EUR/MWh, vilket är hälften av en återgång till nivån 2012, 1,9 EUR/MWh. Stödet för skogsflis i elproduktion höjdes i motsvarande grad i enlighet med stödmekanismens bindning till torvskatten, vilket har en positiv inverkan på skogsbränslenas kostnadsnivå. En återgång till 2012-års nivå behövs för att skogsflisen skall kunna konkurrera med stenkol och i skrivande stund har regeringen ett förslag på detta under utlåtande. Förslaget innefattar dock en klausul om att energived som kan användas för cellulosaproduktion enbart får ett halverat stöd. Detta skulle skapa extra byråkrati och göra hela skogsbränslekedjan dyrare och mer ineffektiv än från avverkning och logistik till verifieringen av stödet som utförs av oberoende granskare.

Den tredje perioden i EU:s utsläppshandel startade 1.1.2013 och pågår till 2020. Som bäst diskuteras att de utsläppsrätter, 900 Mt, som drogs bort från marknaden inte skall återföras i slutet av perioden såsom ursprungligen var tänkt. En styrmekanism för att kontinuerligt reglera CO<sub>2</sub>-priset inom önskat intervall har tänkts ta i bruk i början av nästa utsläppsperiod, men denna kommer eventuellt att implementeras redan i slutet av innevarande period.

Stenkol, som normalt är ett reservbränsle vid AK, kommer att ha en betydande del i bränslemixen även under 2015.

### **Bolagets förvaltningsorgan**

Under verksamhetsåret ändrades inte ägoförhållandena i bolaget.

Ägarstrukturen vid årets slut var följande:

| Aktieägare                          | Antal aktier   | Andel    |
|-------------------------------------|----------------|----------|
| Keskusosuuskunta Oulun Seudun Sähkö | 429 884        | 3,64 %   |
| Perhonjoki Oy                       | 2 546 236      | 21,56 %  |
| Pohjolan Voima Oy                   | 5 893 190      | 49,90 %  |
| Skellefteå Kraft Ab                 | 2 940 690      | 24,90 %  |
| Sammanlagt                          | 11 810 000 st. | 100,00 % |

Aktiekapitalet ändrade ej under året.

Styrelsens ordinarie medlemmar och suppleanter har varit följande:

|                             |           |                  |
|-----------------------------|-----------|------------------|
| Lauri Virkkunen, ordförande | suppleant | Marko Nylund     |
| Peter Boström, vice ordf.   | suppleant | Seppo Tupeli     |
| Stefan Storholm             | suppleant | Thomas Sandkulla |
| Pasi Svinhufvud             | suppleant | Ari Henriksson   |
| Timo Patana                 | suppleant | Andreas Rasmus   |
| Anders Järvelä              | suppleant | Seved Lycksell   |

Styrelsen har sammanträtt 6 gånger under året. Bolagets VD är Roger Holm. Arvoden till VD:n och styrelsen har erlagts sammanlagt 161 659 euro. Bolagets personal var vid slutet av året 44 personer. Bolaget har köpt ekonomitjänsterna av bokföringsbyrå Ab Datic Oy.

Som bolagets revisor verkar revisionsamfundet Ernst & Young Ab med Kjell Berts, CGR som utsedd ansvarig revisor.

***Styrelsens förslag till åtgärder beträffande bolagets förlust***

Styrelsen föreslår för bolagsstämman att periodens vinst 52 862 euro förs till vinst-/förlustkonto i balansen och att ingen dividend utbetalas.

## RESULTATRÄKNING

|   | Koncern           |                   | Moderbolag        |                   |
|---|-------------------|-------------------|-------------------|-------------------|
|   | 2014              | 2013              | 2014              | 2013              |
| <b>OMSÄTTNING</b>   | <b>61 828 911</b> | <b>70 653 189</b> | <b>61 828 912</b> | <b>70 653 189</b> |
| Förändring av lager av färdiga varor                              | 0                 | 66 101            |                   |                   |
| Övriga rörelseintäkter  | 21 742            | 122 175           | 20 728            | 122 175           |
| Material och tjänster   |                   |                   |                   |                   |
| Material och förnödenheter (varor)                                |                   |                   |                   |                   |
| Inköp under räkenskapsperioden                                    | 39 378 168        | 44 782 253        | 39 618 005        | 45 242 141        |
| Förändring av lager   | 482 412           | -439 330          | 372 689           | -580 220          |
| Köpta tjänster  | 393 340           | 617 483           | 346 856           | 500 917           |
| Personalkostnader   |                   |                   |                   |                   |
| Löner och arvoden   | 2 646 341         | 2 913 874         | 2 593 144         | 2 854 200         |
| Lönebikostnader   |                   |                   |                   |                   |
| Pensionskostnader   | 477 786           | 512 437           | 465 160           | 497 974           |
| Övriga lönekostnader  | 93 340            | 131 693           | 93 371            | 132 736           |
| Avskrivningar och nedskrivningar                                  | 8 729 416         | 2 928 274         | 8 729 050         | 2 928 052         |
| Övriga rörelsekostnader   | 7 903 177         | 16 143 373        | 7 891 033         | 16 129 396        |
| Andel av intressebolag vinst (förlust)                            | 0                 | 0                 | 0                 | 0                 |
| <b>RÖRELSEVINST (-FÖRLUST)</b>                                    | <b>1 746 673</b>  | <b>3 251 408</b>  | <b>1 740 332</b>  | <b>3 070 168</b>  |
| Finansiella intäkter och kostnader                                |                   |                   |                   |                   |
| Övriga ränteintäkter o finansiella intäkter                       | 97 402            | 39 600            | 97 402            | 37 309            |
| Räntekostnader och övr. fin. kostnader                            | 1 784 873         | 1 404 597         | 1 784 872         | 1 399 608         |
| Nedskriv. av placeringar bl. bestående aktiva                     | 0                 | 1 900 000         | 0                 | 1 900 000         |
| <b>VINST (FÖRLUST) FÖRE EXTRAORDINÄRA<br/>POSTER</b>              | <b>59 203</b>     | <b>-13 588</b>    | <b>52 862</b>     | <b>-192 130</b>   |
| <b>VINST (FÖRLUST) FÖRE<br/>BOKSLUTSDISPOSITIONER OCH SKATTER</b> | <b>59 203</b>     | <b>-13 588</b>    | <b>52 862</b>     | <b>-192 130</b>   |
| Förändring i avskrivningsdifferens                                | 0                 | 0                 | 0                 | 1 342 985         |
| Skatter   | 2 546             | 272 890           |                   | 0                 |
| <b>RÄKENSKAPSPERIODENS VINST (FÖRLUST)</b>                        | <b>56 657</b>     | <b>-286 478</b>   | <b>52 862</b>     | <b>-1 535 115</b> |


## BALANSRÄKNING

|   | Koncern            |                    | Moderbolag         |                    |
|---|--------------------|--------------------|--------------------|--------------------|
|   | 2014               | 2013               | 2014               | 2013               |
| <b>Aktiva</b>                             |                    |                    |                    |                    |
| <b>BESTÄENDE AKTIVA</b>                   |                    |                    |                    |                    |
| Immateriella tillgångar                   | 269 073            | 5 714 596          | 269 073            | 5 714 596          |
| Materiella tillgångar                     | 117 598 820        | 39 004 487         | 117 597 827        | 39 003 739         |
| Placeringar                               | 4 649              | 4 106 277          | 414 272            | 4 514 272          |
| <b>BESTÄENDE AKTIVA TOTALT</b>            | <b>117 872 541</b> | <b>48 825 360</b>  | <b>118 281 172</b> | <b>49 232 607</b>  |
| <b>RÖRLIGA AKTIVA</b>                     |                    |                    |                    |                    |
| Omsättningstillgångar                     | 6 446 726          | 7 394 996          | 6 445 439          | 7 349 978          |
| Långfristiga fordringar                   | 1 478 973          | 1 478 973          | 1 478 973          | 1 478 973          |
| Kortfristiga fordringar                   | 7 525 968          | 12 263 217         | 7 501 802          | 12 207 534         |
| Kassa och bank                            | 1 112 121          | 92 337 391         | 1 025 195          | 92 333 398         |
| <b>RÖRLIGA AKTIVA TOTALT</b>              | <b>16 563 788</b>  | <b>113 474 577</b> | <b>16 451 409</b>  | <b>113 369 883</b> |
| <b>AKTIVA SAMMANLAGT</b>                  | <b>134 436 329</b> | <b>162 299 937</b> | <b>134 732 581</b> | <b>162 602 490</b> |
| <b>Passiva</b>                            |                    |                    |                    |                    |
| <b>EGET KAPITAL</b>                       |                    |                    |                    |                    |
| Aktiekapital                              | 39 725 988         | 39 725 988         | 39 725 988         | 39 725 988         |
| Fritt eget kapital                        |                    |                    |                    |                    |
| Balanserad vinst (förlust)                | -1 514 548         | -1 228 046         | -2 177 424         | -642 309           |
| Räkenskapsperiodens vinst (förlust)       | 56 657             | -286 478           | 52 862             | -1 535 115         |
| <b>EGET KAPITAL TOTALT</b>                | <b>38 268 098</b>  | <b>38 211 464</b>  | <b>37 601 426</b>  | <b>37 548 564</b>  |
| <b>ACKUMULERADE BOKSLUTSDISPOSITIONER</b> | <b>0</b>           | <b>0</b>           | <b>1 342 985</b>   | <b>1 342 985</b>   |
| <b>AVSÄTTNINGAR</b>                       | <b>11 592</b>      | <b>11 637</b>      | <b>0</b>           | <b>0</b>           |
| <b>FRÄMMANDE KAPITAL</b>                  |                    |                    |                    |                    |
| Långfristigt främmande kapital            | 81 000 000         | 96 285 185         | 81 000 000         | 96 285 185         |
| Kortfristigt främmande kapital            | 15 156 639         | 27 523 054         | 14 788 170         | 27 425 756         |
| <b>FRÄMMANDE KAPITAL TOTALT</b>           | <b>96 156 639</b>  | <b>124 076 837</b> | <b>95 788 170</b>  | <b>123 710 941</b> |
| <b>PASSIVA SAMMANLAGT</b>                 | <b>134 436 329</b> | <b>162 299 937</b> | <b>134 732 581</b> | <b>162 602 490</b> |


## UNDERSKRIFT

### VERKSAMHETSBERÄTTELSEN OCH BOKSLUTET

Jakobstad 19/3.2015



Lauri Virkkunen  
Styrelseordf.



Peter Boström



Anders Järvelä



Timo Patana



Stefan Storholm



Pasi Svinhufvud

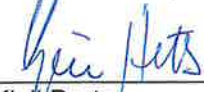


Roger Holm  
VD

## BOKSLUTSANTECKNING

Över verkställd revision har idag avgivits skild revisionsberättelse.

Jakobstad 20/4.2015



Kjell Berts  
CGR



## Revisionsberättelse

### Till Oy Alholmens Kraft Ab:s bolagsstämma

Vi har reviderat Oy Alholmens Kraft Ab:s bokföring, bokslut, verksamhetsberättelse och förvaltning för räkenskapsperioden 1.1–31.12.2014. Bokslutet omfattar koncernens samt moderbolagets balansräkning, resultaträkning, finansieringsanalys och noter till bokslutet.

### Styrelsens och verkställande direktörens ansvar

Styrelsen och verkställande direktören ansvarar för upprättandet av bokslutet och verksamhetsberättelsen och för att de ger riktiga och tillräckliga uppgifter i enlighet med i Finland ikraftvarande stadganden gällande upprättande av bokslut och verksamhetsberättelse. Styrelsen svarar för att tillsynen över bokföringen och medelsförvaltningen är ordnad på behörigt sätt och verkställande direktören för att bokföringen är lagenlig och medelsförvaltningen ordnad på ett betryggande sätt.

### Revisorns skyldigheter

Vår skyldighet är att ge ett uttalande om bokslutet, koncernbokslutet och verksamhetsberättelsen på grundval av vår revision. Revisionslagen förutsätter att vi iakttar yrkesetiska principer. Vi har utfört revisionen i enlighet med god revisions sed i Finland. God revisions sed förutsätter att vi planerar och genomför revisionen för att få en rimlig säkerhet om huruvida bokslutet och verksamhetsberättelsen innehåller väsentliga felaktigheter och om huruvida medlemmarna i moderbolagets styrelse eller verkställande direktören har gjort sig skyldiga till handlingar eller försummelse som kan leda till skadeståndsskyldighet gentemot bolaget, eller brutit mot aktiebolagslagen eller bolagsordningen.

En revision innefattar att genom olika åtgärder inhämta revisionsbevis om belopp och annan information som ingår i bokslutet och verksamhetsberättelsen. Valet av granskningsåtgärder baserar sig på revisorns omdöme och innefattar en bedömning av risken för en väsentlig felaktighet på grund av oegentligheter eller fel. Vid denna riskbedömning beaktar revisorn den interna kontrollen som har en betydande inverkan för upprättandet av ett bokslut och verksamhetsberättelse som ger riktiga och tillräckliga uppgifter. Revisorn bedömer den interna kontrollen för att kunna planera relevanta granskningsåtgärder, men inte i syfte att göra ett uttalande om effektiviteten i företagets interna kontroll. En revision innefattar också en utvärdering av ändamålsenligheten i de redovisningsprinciper som har använts och av rimligheten i företagsledningens bokföringsmässiga uppskattningar, liksom en bedömning av den övergripande presentationen av bokslutet och verksamhetsberättelsen

Enligt vår mening har vi inhämtat tillräckliga och ändamålsenliga revisionsbevis som grund för vårt utlåtande.

### Uttalande

Enligt vår mening ger bokslutet och verksamhetsberättelsen riktiga och tillräckliga uppgifter om koncernens och moderbolagets ekonomiska ställning samt om resultatet av dess verksamhet i enlighet med i Finland ikraftvarande stadganden gällande upprättande av bokslut och verksamhetsberättelse. Uppgifterna i verksamhetsberättelsen och bokslutet är konfliktfria.

Jakobstad, 2014/2015

Ernst & Young Ab  
CGR-samfund



Kjell Berts, CGR