



Oy Alholmens Kraft Ab

BALANSBOK

1.1 - 31.12.2007

Oy Alholmens Kraft Ab
Alholmsvägen 43 PB 250
68601 Jakobstad
Hemort Jakobstad
FO-nummer 1102489-2

BALANSBOK 31.12.2007

Bokslut för räkenskapsperioden 1.1 - 31.12.2007

INNEHÅLL	SIDA
VERKSAMHETSBERÄTTELSE	1
RESULTATRÄKNING	4
BALANSRÄKNING	5
FINANSIERINGSANALYS	6
NOTER	7
ANVÄNDA BOKFÖRINGSBÖCKER OCH VERIFIKAT	15
VERIFIKATSLAG	15
UNDERSKRIFT	16
BOKSLUTSANTECKNING	16
REVISIONSBERÄTTELSE.....	17

Balansboken skall bevaras minst 10 år efter räkenskapsperiodens utgång.
Räkenskapsperiodens bokföringsmaterial skall bevaras minst 6 år efter utgången av det år under vilket räkenskapsperioden gått till ända.

Bokslutet är uppgjort av

Ab Datic Oy
Runebergsgatan 11
68600 Jakobstad
e-postadress:datic@datic.fi

VERKSAMHETSBERÄTTELSE

Verksamhetsområde och verksamheten under räkenskapsperioden

Bolaget har under sitt elfte verksamhetsår fortsatt att producera elektricitet och värme till aktieägarna med användande av biobränslen och torv som huvudsakliga energikällor.

Vädret under sommaren och hösten var regnigt följt av en förhållandevis varm vinter. På grund av de rikliga regnen blev produktionen av torv låg, endast ca 40 % av torvmängden producerad under en normalsommar. Tack vare en torr sommar 2006 kunde behovet av torv uppfyllas. Från första maj trädde lagen i kraft gällande inmatningstariff för användning av torv. Bolagets kvot uppfylldes under året. Produktionen har under året förlöpt bra. Bolagets anläggning AK2 var i drift rekordantal timmar. AK1 var i drift under vintern beroende på marknadsläget och under AK2, s sommarstopp.

Oy Alholmens Kraft Ab verkar enligt självkostnadsprincipen. Ägarna betalar de fasta kostnaderna i förhållande till ägoandel oberoende av om effekt- eller energiandelen använts eller ej och de rörliga kostnaderna i förhållande till levererad energimängd. Verksamhetsprincipen föranleder att det inte är ändamålsenligt att presentera ekonomiska nyckeltal för att förstå affärsverksamheten, den ekonomiska ställningen eller resultatet.

Resultatutveckling

Moderbolagets omsättning var 66,3 milj. € (65,4 milj.€ år 2006) och vinst 192 309 € (1 317 € år 2006).

Bolaget producerade under året totalt 1 816 747 MWh el, 96 730 MWh processånga samt 250 900 MWh fjärrvärme. I respektive anläggning producerades:

AK 1 14 107 MWh el, 4 593 MWh processånga samt 41 104 MWh fjärrvärme

AK 2 1 802 640 MWh el, 92 137 MWh processånga samt 209 795 MWh fjärrvärme.

Produktionen av el ökade från föregående år med 8,1 %, produktion av processånga sjönk med 1,8 % samt fjärrvärme produktionen ökade med 1,0 %.

För produktionen användes totalt 4 761 548 MWh bränslen.

AK 2 var under året i produktion totalt 8 159 h, anläggningen stannade för planerat stopp 1 gång och p.g.a. störningar 2 ggr. AK 1 var i drift vid störningar på AK 2 samt i enlighet med marknadsläget under vintern. Totala antalet drifttimmar för AK 1 var under året 1 386 h.

Miljö

Miljötillståndens utsläppsgränser har hållits under året. Förbränningen av bränslena förorsakade följande utsläpp till luften: SO₂ 1 286 t/a, NO₂ 988 t/a, stoft 31 t/a, koldioxid CO₂ 1 457 662 t/a.

Totalt användes 198 milj. kubikmeter kylvatten med vilket 7 122 TJ värme avleddes till havet.

Från verksamheten har bildats flygaska 85 356 t och bottenaska 14 480 t. I enlighet med avtal med Jakobstads stad, kunde askan utnyttjas för stängning av stadens gamla avstjälningsplats. Stängningen beräknas ta 3 - 4 år under vilken tid aska inte behöver föras till egen deponi.

Ett nytt miljötillstånd erhöles i december 2006 för bolagets båda kraftverk vilket ersätter gamla tillstånd. Över tillstånden inlämnades i januari besvär av bolaget själv samt av ett antal privat personer och föreningar. Besvären har inlämnats till Vasa förvaltningsdomstol som handlägger ärendet. Bemötanden och utlåtanden har inlämnats men utslag har inte givits ännu. Tillståndet tillåter att båda anläggningarna kan köras som om tillståndet skulle ha vunnit laga kraft tills besvärprocessen är avslutad.

Investeringar

Investeringarna under året omfattar enskilda små investeringar samt en ny mottagningsstation enbart för avfall. Nya mottagningsstationen för avfall tas i bruk i maj 2008. Efter det kan mottagningen av avfall ökas till max. tillåten mängd samtidigt som matningen till förbränningen görs bättre.

Bolaget tecknade under året 49 % av aktierna i rederiet Ab Kraftline Oy.

Uppskattning om den kommande utvecklingen

Den EU- interna handeln med utsläppsrätter avslutades vid utgången av år 2007. Priserna på utsläppsrätterna sjönk under året till nära noll. Från början av 2008 trädde Kyoto- protokollet i kraft med ytterligare begränsningar av koldioxidutsläppen. Forward priserna december 2008 för utsläppsrätterna låg vid utgången av år 2007 kring 22 €.

Den slutliga fördelningen av utsläppsrätter för tiden 2008 – 2012 har fastställts och meddelats företagen. Bolaget erhöll totalt 2 691 734 t utsläppsrätter för Kyoto- perioden eller årligen 538 346 t/a. Antalet vederlagsfria rätter mer än halverades jämfört med perioden 2005-2007 för bolagets del. För full produktion måste andelen biobränsle ökas eller utsläppsrätter köpas i större mängd. Konkurrensen om biobränslen kommer att hårdna fortsättningsvis. Potential att öka mängden biobränslen finns närmast i unga gallringsskogar. Avfallsmängden kan även ökas till en viss del. Möjligheten att öka andelen returträ förbättrar även konkurrenskraften.

Andelen återvinningsbränslen kommer även att ökas till den mängd som miljötillståndet tillåter.

Fram till utgången av år 2010 kommer andelen torv att hållas på en nivå så att inmatningstariffen för torv kan utnyttjas fullt ut.

Drift- och underhållspersonalen har från verksamhetens början varit inhyrd från UPM-Kymmene Oyj. I enlighet med UPM-Kymmene Oyj,s rationaliserings- och effektiviseringsprogram har man önskat att ifrågavarande personal övergår i bolagets tjänst. En överenskommelse har ingåtts att personalen omfattande 34 personer övergår som gamla arbetstagare fr.o.m. 18 februari 2008.

Bolagets förvaltningsorgan

Under verksamhetsåret ändrades inte ägoförhållandena i bolaget.

Ägarstrukturen vid årets slut var följande:

Aktieägare	Antal aktier	Andel
Keskusosuuskunta Oulun Seudun Sähkö	429 884	3,64 %
Perhonjoki Oy	2 546 236	21,56 %
Pohjolan Voima Oy	5 893 190	49,90 %
Skellefteå Kraft Ab	2 940 690	24,90 %
Sammanlagt	11 810 000 st.	100,00 %

Aktiekapitalet ändrade ej under året.

Styrelsen och personalen

Styrelsens ordinarie medlemmar och suppleanter har varit följande:

Timo Rajala, ordförande	suppleant	Jari Niemelä
Staffan Westlin	suppleant	Anders Järvelä
Peter Boström, vice ordf.	suppleant	Ralf Bertula
Juha-Pekka Juuti	suppleant	Anja Silvennoinen
Risto Kantola	suppleant	Yrjö Vilhunen
Stefan Storholm	suppleant	Thomas Sandkulla

Styrelsen har sammanträtt 8 gånger under året och som sekreterare har fungerat Seppo Ehanti. Arvoden till Vd:n och styrelsen har erlagts sammanlagt 151 207 Euro. Stig Nickull har fungerat som verkställande direktör under året. Bolagets personal var i medeltal 9 personer.

Kraftverken finansieras med aktiekapital, leasingavtal och banklån.

Bolaget har köpt ekonomitjänsterna av bokföringsbyrå Ab Datic Oy.

Som bolagets revisor verkar revisionssamfundet Ernst & Young Ab med Kjell Berts, CGR som utsedd ansvarig revisor.

Styrelsens förslag till åtgärder beträffande bolagets vinst

Styrelsen föreslår för bolagsstämman att periodens resultat 192 308,90 Euro föres till vinst-förlustkonto i balansen och att ingen dividend utdelas.

RESULTATRÄKNING

	Koncern		Moderbolag	
	2007	2006	2007	2006
OMSÄTTNING	66 267 667	65 421 247	66 267 667	65 421 247
Övriga rörelseintäkter	418 132	563 686	418 132	563 686
Material och tjänster				
Material och förnödenheter (varor)				
Inköp under räkenskapsperioden	44 822 635	38 685 860	44 749 639	38 950 980
Förändring av lager	-4 797 278	35 378	-4 430 122	62 707
Köpta tjänster	459 584	1 357 251	327 052	1 226 511
Personalkostnader				
Löner och arvoden	619 925	620 997	560 106	562 609
Lönebikostnader				
Pensionskostnader	104 351	106 911	89 941	92 844
Övriga lönekostnader	43 749	43 703	43 749	43 703
Avskrivningar och nedskrivningar	4 460 454	4 294 518	4 401 534	4 235 672
Övriga rörelsekostnader	19 516 419	19 254 841	19 498 802	19 237 582
Andel av intressebolag vinst (förlust)	-114 402	0	0	0
RÖRELSEVINST (-FÖRLUST)	1 341 558	1 585 475	1 445 098	1 572 325
Finansiella intäkter och kostnader				
Övriga ränteintäkter o finansiella intäkter	770 078	181 952	771 482	183 566
Räntekostnader och övr. fin. kostnader	-2 024 432	-1 754 766	-2 024 271	-1 754 574
VINST (FÖRLUST) FÖRE EXTRAORDINÄRA POSTER	87 204	12 661	192 309	1 317
VINST (FÖRLUST) FÖRE SKATTER	87 204	12 661	192 309	1 317
Skatter	-11 305	-11 248	0	0
RÄKENSKAPSPERIODENS VINST (FÖRLUST)	75 899	1 413	192 309	1 317

BALANSRÄKNING

	Koncern		Moderbolag	
	2007	2006	2007	2006
Aktiva				
BESTÅENDE AKTIVA				
Immateriella tillgångar	9 361 447	11 790 883	9 241 278	11 613 235
Materiella tillgångar	42 463 428	41 392 526	42 462 383	41 390 631
Placeringar	4 343 007	4 104 609	4 460 372	4 107 572
BESTÅENDE AKTIVA TOTALT	56 167 882	57 288 018	56 164 033	57 111 439
RÖRLIGA AKTIVA				
Omsättningstillgångar	8 815 447	4 126 307	8 743 802	4 241 693
Långfristiga fordringar	0	0	132 820	180 451
Kortfristiga fordringar	14 552 784	15 704 091	14 414 847	15 617 170
Kassa och bank	24 062	2 666 149	23 273	2 602 260
RÖRLIGA AKTIVA TOTALT	23 392 293	22 496 547	23 314 743	22 641 573
AKTIVA SAMMANLAGT	79 560 176	79 784 565	79 478 776	79 753 012
Passiva				
EGET KAPITAL				
Aktiekapital	39 725 988	39 725 988	39 725 988	39 725 988
Balanserad vinst/förlust från tidigare	-226 009	-231 544	-234 966	-236 283
Räkenskapsperiodens vinst (förlust)	75 899	1 413	192 309	1 317
EGET KAPITAL TOTALT	39 575 878	39 495 857	39 683 331	39 491 022
AVSÄTTNINGAR	8 783	5 332	0	0
FRÄMMANDE KAPITAL				
Långfristigt främmande kapital	23 396 296	21 581 662	23 396 296	21 581 482
Kortfristigt främmande kapital	16 579 217	18 701 714	16 399 148	18 680 508
FRÄMMANDE KAPITAL TOTALT	39 975 513	40 283 376	39 795 445	40 261 990
PASSIVA SAMMANLAGT	79 560 176	79 784 565	79 478 776	79 753 012

FINANSIERINGSANALYS

	Koncernen		Moderbolaget	
	2007	2006	2007	2006
Rörelseverksamhetens kassaflöde				
Rörelsevinst	1 341 558	1 585 475	1 445 098	1 572 325
Korrigeringar till rörelsevinsten	4 468 028	4 297 955	4 401 534	4 235 672
Förändring av rörelsekapital	-5 660 330	2 527 241	-5 533 517	2 531 760
Betalda räntor	-2 024 432	-1 754 766	-2 024 271	-1 754 574
Erhållna räntor	770 078	181 952	771 482	183 566
Betalda skatter	-11 305	-11 248	0	0
Rörelseverksamhetens kassaflöde	-1 116 403	6 826 609	-939 674	6 768 749
Investeringarnas kassaflöde				
Investering i materiella och immateriella tillgångar	-3 101 920	-2 001 057	-3 101 328	-2 001 057
Investeringar i övriga placeringar	-238 398	0	-352 800	0
Investeringarnas kassaflöde	-3 340 318	-2 001 057	-3 454 128	-2 001 057
Finansieringens kassaflöde				
Upptagna långfristiga lån	4 000 000	0	4 000 000	0
Amortering av långfristiga lån	-2 185 366	-2 185 185	-2 185 185	-2 185 185
Finansieringens kassaflöde	1 814 634	-2 185 185	1 814 815	-2 185 185
Förändring av likvida medel				
Likvida medel 1.1.	2 666 149	25 782	2 602 260	19 754
Likvida medel 31.12.	24 062	2 666 149	23 273	2 602 260

NOTER

Bokslutets noter

Principer för uppgörande av koncernbokslut

Koncertillhörighet

Till Oy Alholmens Kraft Ab-koncernen hör förutom moderbolaget Oy Alholmens Kraft Ab det helägda dotterbolaget A-Kraft SIA samt intressebolaget Ab Kraftline Oy (49 %). Moderbolaget Oy Alholmens Kraft Ab:s hemort är Jakobstad. Kopior av moderbolagets samt koncernens bokslut finns att tillgå på Oy Alholmens Kraft Ab:s kontor; Alholmsvägen 43, 68600 Jakobstad.

Principer för uppgörande av bokslut

Koncernbokslutet omfattar förutom moderbolaget Oy Alholmens Kraft Ab dotterbolaget A-Kraft SIA samt intressebolaget Ab Kraftline Oy som ägs till 49 %

Koncernbokslutet har uppgjorts enligt förvärvsmetoden. Alla interna affärstransaktioner samt interna fordringar och skulder har eliminerats.

Värderingsprinciper

Värdering av anläggningstillgångar

Anläggningstillgångarna har upptagits i balansräkningen enligt direkta anskaffningskostnader med avdrag för planenliga avskrivningar. De planenliga avskrivningarna är baserade på anläggningstillgångarnas ekonomiska livstid.

Avskrivningstiderna är:

Immateriella tillgångar	5-10 år	lineär avskrivning
Byggnader	10-30 år	lineär avskrivning
Maskiner och inventarier	5-30 år	lineär avskrivning
Övriga materiella tillgångar	30-40 år	lineär avskrivning

Värdering av omsättningstillgångar

Omsättningstillgångarna är värderade till det lägsta av rörlig anskaffningsutgift, återanskaffningsutgift eller sannolikt försäljningspris med tillämpning av fifo-principen.

Resultaträkningens noter

1. Omsättning

	Koncernen, t€		Moderbolaget, €	
	2007	2006	2007	2006
Omsättning enligt bransch				
Energiproduktion	66 268	65 421	66 267 667	65 421 247
Totalt	66 268	65 421	66 267 667	65 421 247

2. Övriga rörelseintäkter

	Koncernen, t€		Moderbolaget, €	
	2007	2006	2007	2006
Hysesintäkter	0	0	0	100
Certifikatförsäljning	18	59	18 000	59 250
Erhållna bidrag	276	243	275 663	242 861
Rörelsens övriga intäkter	124	261	124 469	261 474
Totalt	418	564	418 132	563 686

3. Noter angående personalen och medlemmar av förvaltningsorgan

Ledningens löner och arvoden

	Koncernen, t€		Moderbolaget, €	
	2007	2006	2007	2006
Ledningens löner och arvoden	151	139	151 207	138 648
Totalt	151	139	151 207	138 648

Antalet anställda under räkenskapsperioden i genomsnitt

	Koncernen		Moderbolaget	
	2007	2006	2007	2006
Personal	13	13	9	9
Totalt	13	13	9	9

4. Avskrivningar och nedskrivningar

	Koncernen, t€		Moderbolaget, €	
	2007	2006	2007	2006
Avskrivningar på materiella och immateriella tillgångar	4 460	4 295	4 401 534	4 235 672
Totalt	4 460	4 295	4 401 534	4 235 672

5. Övriga rörelsekostnader

	Koncernen, t€		Moderbolaget, €	
	2007	2006	2007	2006
Personalkostnader	84	98	83 584	97 936
Hyror och leasingkostnader	10 349	8 922	10 344 233	8 917 757
Material- och förnödenheter	1 582	1 293	1 582 197	1 292 645
Köpta tjänster	6 785	8 162	6 785 098	8 161 686
Administrativa kostnader	186	189	179 049	184 812
Övriga rörelsekostnader	530	592	524 640	582 746
Totalt	19 516	19 255	19 498 802	19 237 582

6. Finansiella intäkter och kostnader

	Koncernen, t€		Moderbolaget, €	
	2007	2006	2007	2006
Övriga ränteintäkter och finansiella intäkter				
Av företag inom samma				
koncern	0	0	1 429	1 715
Av övriga	770	182	770 053	181 852
Övriga ränteintäkter och finansiella intäkter totalt	770	182	771 482	183 566
Räntekostnader och övriga finansiella kostnader				
Till övriga	2 024	1 755	2 024 271	1 754 574
Räntekostnader och övriga finansiella kostnader totalt	2 024	1 755	2 024 271	1 754 574
Finansiella intäkter och kostnader totalt	-1 254	-1 573	-1 252 789	-1 571 007

7. Direkta skatter

	Koncernen, t€		Moderbolaget, €	
	2007	2006	2007	2006
Inkomstskatt på den egentliga verksamheten	-11	-11	0	0
Direkta skatter totalt	-11	-11	0	0

Balansräkningens noter

8. Bestående aktiva

Anläggningstillgångar

Koncernen, t€

	Utgifter med lång verkningstid	Immateriella rättigheter	Immateriella tillgångar totalt
Immateriella tillgångar			
Oavskriven anskaffningsutgift 1.1	11 397	394	11 791
Ökningar	259	199	458
Minskningar	284	0	284
Oavskriven anskaffningsutgift 31.12	11 372	593	11 965
Periodens planavskrivning	2 501	102	2 603
Balansvärde 31.12.2007	8 871	491	9 361

	Jord- områden	Byggnader	Maskiner och inventarier	Övriga Materiella tillgångar	Materiella tillgångar Totalt
Materiella tillgångar					
Oavskriven anskaffningsutgift 1.1	581	15 895	15 027	9 889	41 393
Ökningar	8	1 108	1 521	292	2 929
Minskningar	0	0	1	0	1
Oavskriven anskaffningsutgift 31.12	589	17 003	16 547	10 181	44 320
Periodens planavskrivning	0	636	900	321	1 857
Balansvärde 31.12.2007	589	16 368	15 647	9 860	42 463

Anläggningstillgångar

Moderbolaget, €

	Utgifter med lång verkningstid	Immateriella rättigheter o. affärsvärde	Immateriella tillgångar totalt
Immateriella tillgångar			
Oavskriven anskaffningsutgift 1.1	11 219 328	393 906	11 613 235
Ökningar	259 066	198 752	457 818
Minskningar	284 212	0	284 212
Oavskriven anskaffningsutgift 31.12	11 194 183	592 658	11 786 841
Periodens planavskrivning	2 443 460	102 103	2 545 563
Balansvärde 31.12.2007	8 750 723	490 555	9 241 278

Materiella tillgångar	Jord- områden	Byggnader	Maskiner och inventarier	Övriga Materiella tillgångar	Materiella tillgångar Totalt
Oavskriven anskaffningsutgift 1.1	580 972	15 895 483	15 024 554	9 889 622	41 390 631
Ökningar	7 865	1 108 094	1 521 183	291 772	2 928 914
Minskningar	0	0	1 192	0	1 192
Oavskriven anskaffningsutgift 31.12	588 837	17 003 577	16 544 546	10 181 394	44 318 354
Periodens planavskrivning	0	635 802	898 925	321 243	1 855 970
Balansvärde 31.12.2007	588 837	16 367 775	15 645 621	9 860 151	42 462 383

Utsläppsrätter

Förverkligade utsläpp överstiger de i bolagets besittning varande rätterna med 13 151 ton CO2.

Vid bokslutstidpunkten har bolaget gjort en kostnadsreglering som motsvarar den överskridna mängden till bokslutstidpunktens marknadspris.

9. Placeringar

Placeringar Koncernen, t€

	Övriga aktier
Anskaffningsutgift 1.1	4 105
Ökning	238
Anskaffningsutgift 31.12	4 343

Placeringar moderbolaget, €

	Aktier i dotterbolag	Aktier i intressebolag	Övriga aktier	Totalt
Anskaffningsutgift 1.1	2 963	0	4 104 609	4 107 572
Anskaffningsutgift 31.12	2 963	352 800	4 104 609	4 460 372

Moderbolagets ägoandelar i andra företag, €

Dotterbolag

	Antalet aktier	Ägoandel	Nominellt värde	Bokförings- värde
A-Kraft SIA	10	100 %	200 LVL	2 963
Totalt				2 963

Intressebolag

	Antalet aktier	Ägoandel	Nominellt värde	Bokförings- värde
Ab Kraftline Oy	3 528	49 %	100 €	352 800
Totalt				352 800

Övriga bolag

	Antalet aktier	Ägoandel	Nominellt värde	Bokföringsvärde
Wisapower Oy, B-aktier	41 000	10 %		4 100 000
Pirilö Golfcenter Oy Ab, B-aktier	20			3 600
CATV-anslutningsavgift	1			1 009
Totalt				4 104 609

10. Omsättningstillgångar

	Koncernen, t€		Moderbolaget, €	
	2007	2006	2007	2006
Material och förnödenheter	8 744	3 947	8 216 296	3 786 175
Förskottsbetalningar	71	180	527 506	455 518
Omsättningstillgångar totalt	8 815	4 126	8 743 802	4 241 693

11. Långfristiga fordringar

	Koncernen, t€		Moderbolaget, €	
	2007	2006	2007	2006
<i>Skulder till bolag inom samma koncern</i>				
Långfristiga fordringar	0	0	132 820	180 451
	0	0	132 820	180 451

12. Kortfristiga fordringar

	Koncernen, t€		Moderbolaget, €	
	2007	2006	2007	2006
Försäljningsfordringar	7 925	7 940	7 925 052	7 939 650
Övriga fordringar	1 814	2 125	1 676 275	2 038 930
Resultatregleringar	4 814	5 639	4 813 520	5 638 590
Kortfristiga fordringar totalt	14 553	15 704	14 414 847	15 617 170

13. Eget kapital

	Koncernen, t€		Moderbolaget, €	
	2007	2006	2007	2006
Aktiekapital 1.1	39 726	39 726	39 725 988	39 725 988
Aktiekapital 31.12	39 726	39 726	39 725 988	39 725 988
Vinst från tidigare räkenskapsperioder 1.1	-230	-231	-234 966	-236 283
Omräkningsdifferens	4			
Vinst från tidigare räkenskapsperioder 31.12	-226	-231	-234 966	-236 283
Räkenskapsperiodens vinst	76	1	192 309	1 317
Eget kapital totalt	39 576	39 496	39 683 331	39 491 022
Utdelningsbara medel i det egna kapitalet	-150	-230	-42 657	-234 966

14. Långfristigt främmande kapital

	Koncernen, t€		Moderbolaget, €	
	2007	2006	2007	2006
Skulder till kreditinstitut	23 396	21 582	23 396 296	21 581 482
Långfristigt främmande kapital totalt	23 396	21 582	23 396 296	21 581 482
Förfaller till betalning efter fem år eller senare	11 256	12 841	11 255 556	12 840 741

15. Kortfristigt främmande kapital

	Koncernen, t€		Moderbolaget, €	
	2007	2006	2007	2006
Skulder till leverantörer	10 908	9 973	10 733 781	9 955 867
<i>Skulder till bolag inom samma koncern</i>				
Skulder till leverantörer	0	0	0	-2 117
Skulder till kreditinstitut	2 740	2 185	2 739 586	2 185 185
Övriga skulder	29	55	24 865	52 321
Resultatregleringar	2 902	6 489	2 900 916	6 489 252
Kortfristigt främmande kapital totalt	16 579	18 702	16 399 148	18 680 508

Övriga noter

Utsläppsrätter

	Koncernen tCO ₂		Moderbolaget tCO ₂	
	2007	2006	2007	2006
Vederlagsfritt erhållna utsläppsrätter	1 239 862	1 239 862	1 239 862	1 239 862
Försäljning av utsläppsrätter	0	140 729	0	140 729
Inköp av utsläppsrätter	245 000	50 000	245 000	50 000
Utsläpp CO ₂	1 457 662	1 189 484	1 457 662	1 189 484
I bolagets besittning varande utsläppsrätter	-13 151	-40 351	-13 151	-40 351

Givna säkerheter, ansvarsförbindelser och andra ansvar

	Koncernen, t€		Moderbolaget, €	
	2007	2006	2007	2006
Skulder för vilka fastighetsinteckningar och företagsinteckningar samt aktier ställts som säkerhet				
Skulder till kreditinstitut	25 581	23 767	25 581 482	23 766 667
Skulder totalt	25 581	23 767	25 581 482	23 766 667
Fastighetsinteckningar för egna lån och för lån hos företag inom samma koncern, givna	27 000	27 000	27 000 000	27 000 000
I eget förvar	3 000	3 000	3 000 000	3 000 000
Totala beloppet inteckningar	30 000	30 000	30 000 000	30 000 000
Övriga ställda säkerheter				
Bankgaranti:	699	683	699 476	682 658
Spärrade konton:	18	17	17 937	17 570
	717	700	717 414	700 228
Övriga ansvar				
Leasingåtagande:				
Leasingavtalen är i huvudsak uppgjorda på tolv år och i avtalen ingår inlösningsrättigheter				
förfaller under nästa räkenskapsperiod	10 603	9 338	10 602 911	9 338 211
förfaller senare	57 051	60 425	57 051 458	60 424 656
Totalt	67 654	69 763	67 654 369	69 762 867
Restvärde	79 541	79 541	79 540 988	79 540 988
Givna säkerheter, ansvarsförbindelser och övriga ansvar totalt	98 372	100 463	98 371 783	100 463 095

ANVÄNDA BOKFÖRINGSBÖCKER OCH VERIFIKAT

Bokföringsböcker

Dagbok
Huvudbok
Balansbok
Balansspecifikationer

Förvaringssätt

På CD-skiva i två exemplar
På CD-skiva i två exemplar
Separat inbunden
Häftade

Verifikat

Bankverifikat
Kassaverifikat
Memorialverifikat
Försäljningsreskontraverifikat
Inköpsreskontraverifikat
Löneverifikat

Förvaringssätt

Pappersverifikat
Pappersverifikat
Pappersverifikat
Pappersverifikat
Pappersverifikat
Pappersverifikat

Materialet på CD-skivorna är i PDF-format. CD-skivan innehåller läsprogrammet Adobe Acrobat reader ver.7.0.

VERIFIKATSLAG

Memorial	4070100001 - 4071200062
Nordea -9773	6070100001 - 6071200007
Kassa	5070100001 - 5071200002
SHB -1055284	7070100001 - 7071200003
Försäljningsfakturor	60291 - 70252
Inbetalningar	70100001 - 71200024
Inköpsfakturor	570100001 - 571200416
Betalningar	670100001 - 671200310

UNDERSKRIFT

VERKSAMHETSBERÄTTELSEN OCH BOKSLUTET

Helsingfors 20 / 2 2008

Jari Niemelä

Ralf Bertula

Staffan Westlin

Juha-Pekka Juuti

Risto Kantola

Stefan Storholm

Stig Nickull
VD

BOKSLUTSANTECKNING

Ovanstående verksamhetsberättelse och bokslut är uppgjort enligt god bokföringssed. Över verkställd revision har idag avgivits skild revisionsberättelse.


Jakobstad ___ / ___ 2008

Kjell Berts
CGR

UNDERSKRIFT

VERKSAMHETSBERÄTTELSEN OCH BOKSLUTET

Helsingfors 20 / 2 2008



Jari Niemelä



Ralf Bertula




Staffan Westlin




Juha-Pekka Juuti



Risto Kantola



Stefan Storholm




Stig Nickull
VD

BOKSLUTSANTECKNING

Ovanstående verksamhetsberättelse och bokslut är uppgjort enligt god bokföringssed. Över verkställd revision har idag avgivits skild revisionsberättelse.

Jakobstad 6 / 3 2008



Kjell Berts
CGR

REVISIONSBERÄTTELSE

Till Oy Alholmens Kraft Ab:s aktieägare

Vi har granskat **Oy Alholmens Kraft Ab:s** bokföring, bokslut, verksamhetsberättelse och förvaltning för räkenskapsperioden 1.1.2007 – 31.12.2007. Verksamhetsberättelsen och bokslutet, som avgetts av styrelsen och verkställande direktören, omfattar koncernens och moderbolagets balansräkning, resultaträkning, finansieringsanalys och noter till bokslutet. Efter utförd granskning avger vi vårt utlåtande om bokslutet, verksamhetsberättelsen och moderbolagets förvaltning.

Granskningen har utförts enligt god revisionssed. Bokföringen, de tillämpade redovisningsprinciperna, innehållet i bokslutet och verksamhetsberättelsen samt bokslutspresentationen har härvid granskats i tillräcklig omfattning för att konstatera att bokslutet och verksamhetsberättelsen inte innehåller väsentliga fel eller brister. Vid granskningen av förvaltningen har vi utrett huruvida medlemmarna i moderbolagets styrelse samt verkställande direktören handhaft förvaltningen av bolagets angelägenheter i enlighet med stadgandena i aktiebolagslagen.

Enligt vår mening har bokslutet och verksamhetsberättelsen upprättats enligt bokföringslagen och övriga stadganden och bestämmelser om hur dessa skall upprättas. Bokslutet och verksamhetsberättelsen, som är förenlig med bokslutet, ger på sätt som avses i bokföringslagen riktiga och tillräckliga uppgifter om resultatet av koncernens och moderbolagets verksamhet och den ekonomiska ställningen. Koncernbokslutet och moderbolagets bokslut kan fastställas och medlemmarna i moderbolagets styrelse samt verkställande direktören beviljas ansvarsfrihet för den av oss granskade räkenskapsperioden. Styrelsens förslag till behandling av resultatet beaktar stadgandena i aktiebolagslagen.

Jakobstad den 6 mars 2008

Ernst & Young AB, CGR-samfund



Kjell Berts
CGR



Oy Alholmens Kraft Ab
PB 250, 68601 Jakobstad
FINLAND